

Bogotá, JULIO 2025

Nº 8

Señor:
José Alexander Moreno Píez
Subdirector Administrativo
Bogotá

Asunto: Informe de Supervisión al convenio 1608 de 2024

Periodo del Informe: 01/06/2025 al 30/06/2025

Periodicidad de Presentación: Mensual

Contratista: Fundación Pintuco

Objeto: Aunar esfuerzos técnicos, administrativos, jurídicos y financieros para fortalecer la participación ciudadana, a través de la implementación de una propuesta de innovación colaborativa relacionada con temas Sector Hábitat en la ciudad, mediante el acompañamiento de iniciativas comunitarias relacionadas con soluciones creativas a los problemas del entorno.

Fecha de Inicio: 30/10/24

Fecha de terminación: 14/07/25

Plazo de Ejecución: Ocho (8) meses

Nombre de Supervisor(a): Jose Luis Aldana Romero

Cargo Supervisor(a): Subdirector de Participación y Relaciones con la Comunidad

Dependencia: Subsecretaría de Coordinación Operativa

Dependencia: Subdirección de Participación y Relaciones con la Comunidad

Valor inicial del contrato	\$	1.721.266.100
Adición 1	\$	567.635.240
Adición 2	\$	-
Adición 3	\$	-
Reducción	\$	-
Valor total del contrato	\$	2.288.901.340

Prórrogas	Días
Prórroga 1	60
Prórroga 2	N/A
Prórroga 3	N/A
Prórroga 4	N/A
Prórroga 5	N/A

Suspensiones	Días
Suspensión 1	15
Suspensión 2	N/A
Suspensión 3	N/A
Suspensión 4	N/A
Suspensión 5	N/A

Descripción	1. Bienes y/o Servicios Contratados						Recibida				Pendientes por Recepción				Observaciones		
	Cantidad		Valor		SUBTOTAL	CONTRAPARTIDA	PARTIDA	Cantidad		Valor	Valor total	Cantidad		Valor			
	UNIDAD	CANTIDAD	MES./ UNIDAD	VALOR UNITARIO				Unidad	Meses	Valor Unitario	Valor total	Unidad	Meses	Valor Unitario	Valor total		
Coordinador Operativo general:	Persona	1	6	\$	6.200.000	\$	37.200.000	\$	-	\$	37.200.000	1	0	\$	6.200.000	\$	-
Coordinador Operativo general:	Persona	1	2	\$	6.200.000	\$	12.400.000	\$	-	\$	12.400.000	1	1,5	\$	6.200.000	\$	3.100.000
Residente Social y operativo en campo	Persona	1	5	\$	4.900.000	\$	24.500.000	\$	-	\$	24.500.000	1	5	\$	4.900.000	\$	-
Residente Social y operativo en campo	Persona	1	2	\$	4.900.000	\$	9.800.000	\$	-	\$	9.800.000	1	0	\$	4.900.000	\$	-
Residente Social y operativo en campo	Persona	2	3	\$	4.900.000	\$	29.400.000	0	2,7	\$	4.900.000	0	0	\$	4.900.000	\$	2.940.000
Gestor social por territorio	Persona	2	2	\$	1.645.000	\$	6.580.000	\$	-	\$	6.580.000	2	0	\$	1.645.000	\$	-
Gestor social por territorio	Persona	1	2	\$	1.645.000	\$	3.290.000	\$	-	\$	3.290.000	1	0	\$	1.645.000	\$	-
Talleres de construcción social y arte	Unidad	1	10	\$	1.800.000	\$	18.000.000	\$	-	\$	18.000.000	1	0	\$	1.800.000	\$	-
Talleres de construcción social y arte	Unidad	1	2	\$	1.800.000	\$	3.600.000	\$	-	\$	3.600.000	1	0	\$	1.800.000	\$	-
Jornada voluntariado: 4 Comunitarios y 2	Global	1	6	\$	5.000.000	\$	30.000.000	\$	10.500.000	\$	19.500.000	1	4	\$	5.000.000	\$	20.000.000
Jornada voluntariado:	Global	1	2	\$	5.000.000	\$	10.000.000	\$	3.500.000	\$	6.500.000	1	2	\$	5.000.000	\$	10.000.000
Operación plan gestión social	Por territorio	10	1	\$	1.200.000	\$	12.000.000	\$	-	\$	1.200.000	10	1	\$	1.200.000	\$	12.000.000
Operación plan gestión social	Por territorio	1	2	\$	1.200.000	\$	2.400.000	\$	-	\$	2.400.000	1	2	\$	1.200.000	\$	2.400.000
Diseño y aplicación de Metodología social	Mensual	1	6	\$	11.000.000	\$	66.000.000	\$	-	\$	66.000.000	1	0	\$	11.000.000	\$	-
Diseño y aplicación de Metodología social	Mensual	1	2	\$	11.000.000	\$	22.000.000	\$	-	\$	22.000.000	1	2	\$	11.000.000	\$	22.000.000
Formación en acabados arquitectónicos.	Unidad	1	5	\$	4.000.000	\$	20.000.000	\$	12.000.000	\$	8.000.000	1	5	\$	4.000.000	\$	20.000.000
Diseño urbano arquitectónico: Conexión	Unidad	1	10	\$	3.840.000	\$	38.400.000	\$	7.680.000	\$	30.720.000	1	10	\$	3.840.000	\$	-
Diseño urbano arquitectónico: Conexión	Unidad	1	2	\$	3.840.000	\$	7.680.000	\$	-	\$	7.680.000	1	0	\$	3.840.000	\$	-
Orientador y diseñador artístico	Persona	1	3	\$	5.500.000	\$	16.500.000	\$	-	\$	16.500.000	0,0	0	\$	5.500.000	\$	-
Muralismo	m2	333	1	\$	240.000	\$	79.881.600	\$	7.440.000	\$	72.441.600	272,8	1	\$	240.000	\$	14.400.000
Bolsa artística	Unidad	1	1	\$	79.680.000	\$	79.680.000	\$	5.456.000	\$	74.224.000	1	1	\$	79.680.000	\$	79.680.000
Coordinador técnico (100%)	Persona	1	5	\$	5.000.000	\$	25.000.000	\$	-	\$	25.000.000	1	5	\$	5.000.000	\$	-
Coordinador técnico (100%)	Persona	1	1	\$	5.000.000	\$	5.000.000	\$	-	\$	5.000.000	1	1	\$	5.000.000	\$	-
Residente técnico (100%)	Persona	1	2	\$	4.200.000	\$	7.210.000	\$	-	\$	7.210.000	1	2	\$	4.200.000	\$	-
Residente técnico (100%)	Persona	1	5	\$	4.200.000	\$	21.000.000	\$	-	\$	21.000.000	1	0	\$	4.200.000	\$	-
Residente técnico (100%)	Persona	1	1	\$	4.200.000	\$	4.200.000	\$	-	\$	4.200.000	1	0	\$	4.200.000	\$	-
Profesional HSQ - SST (100%)	Persona	1	4	\$	4.000.000	\$	16.000.000	\$	-	\$	16.000.000	1	0	\$	4.000.000	\$	-
Profesional HSQ - SST (100%)	Persona	1	1	\$	4.000.000	\$	4.000.000	\$	-	\$	4.000.000	0	0	\$	4.000.000	\$	-
Alquiler de bodega/ oficina en territorio (1 BODEGA)	Mes	1	1	\$	3.000.000	\$	3.000.000	\$	-	\$	3.000.000	1	1	\$	3.000.000	\$	3.000.000
Mano de obra pintura de piso canchas y/o zonas comunes.	m2	3.560	1	\$	64.265	\$	228.783.400	\$	-	\$	186.368.500	2254,99	1	\$	64.265	\$	83.866.468
Insumos para la aplicación de pintura en piso y/o zonas comunes	m2	5.155	1	\$	34.028	\$	175.414.340	\$	175.380.312	\$	34.028	2792,11	1	\$	34.028	\$	80.404.421
Reparaciones menores	Global	1	1	\$	512.944	\$	512.944	\$	-	\$	512.944	1	1	\$	512.944	\$	512.944
Reparaciones menores	Global	1	1	\$	1.000.000	\$	1.000.000	\$	-	\$	1.000.000	1	1	\$	1.000.000	\$	1.000.000
Intervención especializada mano de obra alturas	m2	300	1	\$	35.000	\$	10.500.000	\$	-	\$	10.500.000	300	1	\$	35.000	\$	-
Intervención especializada y/o mano de obra alturas	m2	530	1	\$	35.000	\$	18.550.000	\$	-	\$	18.550.000	37,63	1	\$	35.000	\$	17.232.950
mobiliario y/o señalética desde el urbanismo participativo.	Global	1	1	\$	70.384.402	\$	70.384.402	0	70.384.402	\$	70.384.402	1	1	\$	70.384.402	\$	70.384.402
mobiliario	Global	1	1	\$	50.000.000	\$	50.000.000	\$	-	\$	50.000.000	1	1	\$	50.000.000	\$	50.000.000
Jornada de TEC Transformación de entornos con color	Por territorio	10	1	\$	2.000.000	\$	20.000.000	\$	-	\$	20.000.000	6	1	\$	2.000.000	\$	8.000.000
Jornada de TEC Transformación de entornos con color	Por territorio	1	1	\$	2.000.000	\$	2.000.000	\$	-	\$	2.000.000	1	1	\$	2.000.000	\$	2.000.000
Pintura vinílica de alto rendimiento diseñada para exteriores	Galones	877,02707	1	\$	110.000	\$	96.472.978	\$	93.509.083	\$	2.963.895	235	1	\$	110.000	\$	70.622.978
Pintura vinílica de alto rendimiento diseñada para exteriores	Galones	273	1	\$	110.000	\$	30.036.000	\$	30.036.000	\$	-	273	1	\$	110.000	\$	30.036.000

Página 1 de 5

ALCALDIA MAYOR DE BOGOTÁ D.C.

SECRETARÍA DE GESTIÓN CORPORATIVA

INFORME DE SUPERVISIÓN O INTERVENTORIA

SECRETARÍA DISTRITAL DEL HABITAT

SUBSECRETARÍA DE GESTIÓN CORPORATIVA

FECHA

19/06/2024

CÓDIGO

PS07-FOS24

VERSIÓN 3

Kits de pintura	unidad	276	1	\$	39.000	\$	10.764.000	\$	4.305.600	\$	6.458.400	125	1	\$	39.000	\$	4.875.000	276	0	\$	39.000	\$	5.889.000	
Kits de pintura	unidad	24	1	\$	39.000	\$	936.000	\$	374.400	\$	561.600			\$	39.000	\$		24	1	\$	39.000	\$	936.000	
Diseñador gráfico (30%)	Mes	1	5	\$	1.300.000	\$	6.500.000	\$	-	\$	6.500.000	1	5	\$	1.300.000	\$	6.500.000	1	0	\$	1.300.000	\$	-	
Registro fotográfico y audiovisual del proceso	Unidad	1	11	\$	1.288.000	\$	14.168.000	\$	-	\$	14.168.000	1	4	\$	1.288.000	\$	5.152.000	0	7	\$	1.288.000	\$	9.016.000	
Despliegue de la estrategia en los territorios: activaciones, material POP y acciones de comunicación territorial	Global	1	1	\$	8.000.000	\$	8.000.000	\$	-	\$	8.000.000	1	1	\$	8.000.000	\$	8.000.000	1	0	\$	8.000.000	\$	-	
Dotación equipo de trabajo (colaboradores) identificación, gorra y camiseta	Unidad	24	1	\$	60.000	\$	1.440.000	\$	-	\$	1.440.000	24	1	\$	60.000	\$	1.440.000	24	0	\$	60.000	\$	-	
Apoyo jurídico, administrativo y logístico	Persona	1	3	\$	5.000.000	\$	15.000.000	\$	-	\$	15.000.000	1	2	\$	5.000.000	\$	10.000.000	1	1	\$	5.000.000	\$	5.000.000	
Proceso documentación: incluye, personal especializado y recursos asociados a su operación	Persona	1	5	\$	5.000.000	\$	25.000.000	\$	-	\$	25.000.000	1	5	\$	5.000.000	\$	25.000.000	1	0	\$	5.000.000	\$	-	
Proceso documentación: incluye, personal especializado y recursos asociados a su operación	Persona	1	2	\$	5.000.000	\$	10.000.000	\$	-	\$	10.000.000	1	2	\$	5.000.000	\$	10.000.000	1	0	\$	5.000.000	\$	-	
Costos operativos derivados de un convenio: GMF, retenciones, polizas	Global	1	1	\$	7.517.598	\$	7.517.598	\$	-	\$	7.517.598			\$	7.517.598	\$	-	1	1	\$	7.517.598	\$	7.517.598	
Costos operativos derivados de un convenio: GMF, retenciones, polizas	Global	1	1	\$	4.285.240	\$	4.285.240	\$	-	\$	4.285.240			\$	4.285.240	\$	-	1	1	\$	4.285.240	\$	4.285.240	
Logística asociada a la gestión operativa y administrativa de la estrategia	Global	1	1	\$	8.000.000	\$	8.000.000	\$		\$	8.000.000			\$	8.000.000	\$	-	1	1	\$	8.000.000	\$	8.000.000	
Logística asociada a la gestión operativa y administrativa de la estrategia	Global	1	1	\$	4.000.000	\$	4.000.000	\$		\$	4.000.000			\$	4.000.000	\$	-	1	1	\$	4.000.000	\$	4.000.000	
Plan de manejo ambiental	Global	1	1	\$	10.000.000	\$	10.000.000	\$		\$	10.000.000	1	1	\$	10.000.000	\$	10.000.000	1	0	\$	10.000.000	\$	-	
Metodología general de trabajo social: transformando vidas con color, fundación Páncaro	Global	1	1	\$	164.265.000	\$	164.265.000	\$	164.265.000	\$	-	1	1	\$	164.265.000	\$	164.265.000	1	0	\$	164.265.000	\$	-	
Innovación social: Obras con saldo social	JAC	10	1	\$	20.000.000	\$	200.000.000	\$	-	\$	200.000.000	1	1	\$	20.000.000	\$	20.000.000	10	0	\$	20.000.000	\$	180.000.000	
Innovación social: Obras con saldo social	JAC	1	6	\$	20.000.000	\$	120.000.000	\$	-	\$	120.000.000			\$	20.000.000	\$	-	1	6	\$	20.000.000	\$	120.000.000	
Residente técnico	Persona	1	4	\$	3.800.000	\$	15.200.000	\$	-	\$	15.200.000	1	4	\$	3.800.000	\$	15.200.000	1	0	\$	3.800.000	\$	3.800.000	
Residente técnico	Persona	1	2	\$	3.800.000	\$	7.600.000	\$	-	\$	7.600.000	1	1	\$	3.800.000	\$	3.800.000	1	1	\$	3.800.000	\$	3.800.000	
Residente Social estrategia de innovación	Persona	1	5	\$	5.000.000	\$	25.000.000	\$	7.500.000	\$	17.500.000	1	5	\$	5.000.000	\$	25.000.000	1	0	\$	5.000.000	\$	-	
Residente Social estrategia de innovación	Persona	1	2	\$	5.000.000	\$	10.000.000	\$		\$	10.000.000	1	2	\$	5.000.000	\$	10.000.000	1	0	\$	5.000.000	\$	-	
Modelo de convocatoria de proyectos con impacto social	Unidad	1	1	\$	2.650.000	\$	2.650.000	\$	-	\$	2.650.000	1	1	\$	2.650.000	\$	2.650.000	1	0	\$	2.650.000	\$	-	
Socialización del proceso de Obras de impacto social.	Jornada	20	1	\$	1.200.000	\$	24.000.000	\$		\$	24.000.000	3	1	\$	1.200.000	\$	3.600.000	20	0	\$	1.200.000	\$	20.400.000	
Socialización del proceso de Obras de impacto social.	Jornada	1	6	\$	1.200.000	\$	7.200.000	\$		\$	7.200.000	1	1	\$	1.200.000	\$	1.200.000	1	5	\$	1.200.000	\$	6.000.000	
Comités de seguimiento y obra por territorio	Jornadas	20	1	\$	1.500.000	\$	30.000.000	\$	-	\$	30.000.000	1	1	\$	1.500.000	\$	1.500.000	20	0	\$	1.500.000	\$	28.500.000	
Comités de seguimiento y obra por territorio	Jornadas	1	6	\$	1.500.000	\$	9.000.000	\$	-	\$	9.000.000			\$	1.500.000	\$	-	1	6	\$	1.500.000	\$	9.000.000	
Acompañamiento al Proceso de Impacto Social.	Unidad	10	1	\$	3.500.000	\$	35.000.000	\$	-	\$	35.000.000			\$	3.500.000	\$	-	10	1	\$	3.500.000	\$	35.000.000	
Acompañamiento al Proceso de Impacto Social.	Unidad	1	6	\$	3.500.000	\$	21.000.000	\$	-	\$	21.000.000			\$	3.500.000	\$	-	1	6	\$	3.500.000	\$	21.000.000	
Festival de color	global	1	1	\$	86.000.000	\$	86.000.000	\$	86.000.000	\$	-			\$	86.000.000	\$	-	1	1	\$	86.000.000	\$	86.000.000	
Festival de color	global	1	1	\$	88.000.000	\$	88.000.000	\$	88.000.000	\$	-			\$	88.000.000	\$	-	2	1	\$	88.000.000	\$	88.000.000	
Total					\$	2.288.901.340	\$	691.758.608	\$	1.597.142.732	Total					\$	1.045.767.501						\$	1.235.924.000

2. ¿El contratista (o las partes intervinientes) cumplió (cumplieron) con lo establecido en las cláusulas contractuales?

SI. ☒

NO. ☐

Certifico mediante la firma del presente informe, que el contratista (partes intervinientes) cumplió (cumplieron) con lo establecido en las cláusulas y especificaciones técnicas del contrato (convenio), en la fecha o fechas establecidas, para lo cual relaciono y anexo los documentos soportes, descritos en el numeral 13 del presente formato.

En caso de incumplimiento parcial o total del contrato (convenio), diligenciar el numeral 7 del presente formato, para lo cual anexo memorando con radicado N° _____, mediante la cual se informa al ordenador del gasto, el no cumplimiento de las obligaciones pactadas en el contrato (convenio).

Página 2 de 5

<div><div><div><div><div><div></div></div></div><div><div><div></div><div></div></div></div><div><div><div></div><div></div></div></div><div><div><div></div></div></div></div></div></div> <div>ALCALDÍA MAYOR DE BOGOTÁ D.C. SECRETARÍA DEL HABITAT</div>	INFORME DE SUPERVISIÓN O INTERVENTORIA SECRETARÍA DISTRITAL DEL HABITAT SUBSECRETARÍA DE GESTIÓN CORPORATIVA		FECHA 19/06/2024																																								
			CÓDIGO PS07-F0524																																								
			VERSIÓN 3																																								
3. Avance en la Ejecución del Contrato (Convenio)																																											
La ejecución operativa del Convenio 1608-2024 alcanzó un 70%, correspondiente a los siguientes avances:																																											
3.1. Comité Técnico: 17 de junio: Avance Territorios Mágicos: diseños arquitectónicos y concertaciones comunitarias finalizados; talleres de liderazgo en desarrollo (baja participación en Concordia y Macarena). El ítem de mobiliario urbano se eliminó del plan operativo. Puente Aranda – Manzana del Ciudadano: se descartó la intervención física por inviabilidad técnica de la cancha (grietas estructurales), limitando el alcance a gestión social y talleres comunitarios. Aprobación de diseños: La Macarena (Santa Fe): intervención de 22 m² (11 postes) con identidad cultural barrial. La Gaitana (Suba): mural con referentes culturales y juveniles, condicionado a protocolos de SST y señalética previa. Innova tu Territorio: 75 % de avance técnico; en fase de implementación. Ejemplos: JAC Quiroga Primer Sector: avance positivo en cancha de patinaje. San Antonio: cierre programado 19 de junio; remanente de \$8 millones debe reasignarse. Festival de Color: se aprobaron ganadores: Tipo 1 (mural colaborativo hasta 50 m²): Fundación San Antonio. Tipo 2 (cancha artística hasta 500 m²): Corporación CEDCIC. Varios: en Concordia hay 15 viviendas con permisos y cierre previsto para el 12 de julio; en Usme inician talleres de gestión social; se solicitó un informe técnico sobre Puente Aranda. 27 de junio: Avance Territorios Mágicos: 66 %; pendientes Concordia, Santa Viviana, Macarena y Usme. Santa Viviana: intervención prevista para finalizar el 5 de julio; se revisa convocatoria a voluntariado. Macarena: reunión con artistas y "lanada" comunitaria para fortalecer identidad y apropiación. Concordia: entrega de pintura al IDPC programada para el 2 de julio, con participación infantil. Balance presupuestal: se presentó y aprobó el ajuste presupuestal, redistribuyendo recursos entre líneas sociales, técnicas y de insumos (muralismo, pintura de pisos, kits, voluntariado, SST). Innova tu Territorio: Remisión de "otros af" de iniciativas a SDHT (Fundación Recuperando Nuestros Cerros, JAC Curubá, Fundación Academia del Escenario, Fundación Tash Pu, Azotea Afro). Avances: Azotea Afro con cierre programado; Fundación Recuperando Nuestros Cerros recibió desembolso tras subsanar soportes. Se programaron visitas de acompañamiento entre el 2 y el 6 de julio.																																											
3.2. Estrategia Territorios Mágicos En el marco de la implementación de la estrategia Territorios Mágicos, se logró la siguiente:																																											
* Suba (Gaitana): 4 intervenciones 941,21 m² 204 participantes 8.733 beneficiarios (4.217 H / 4.516 M) * Ciudad Bolívar (La Estrella): 7 intervenciones 1.038,41 m² 116 participantes 3.754 beneficiarios (1.847 H / 1.907 M) Adicionalmente, se desarrollaron espacios de participación comunitaria y co-creación, tales como activaciones, mesas de trabajo, talleres y recorridos territoriales, con la participación de 3.201 ciudadanos, distribuidos así: * Usaquén: El Jardín (125), Cerro Norte (6) * Santa Fe: La Macarena (194), El Verjón (15) * San Cristóbal: Bello Horizonte (217) * Usme: Tejares (229) * Kennedy: Villa Rica (362) * Engativá: Quiriguá (77) * Suba: Gaitana (439) * Puente Aranda: Manzana del Ciudadano (189) * La Candelaria: La Concordia (154) * Rafael Uribe Uribe: Marruecos (276) * Ciudad Bolívar: Santa Viviana, Santo Domingo y La Estrella (755)																																											
3.3 Estrategia Innovación Social del Hábitat A continuación, se detallan los principales logros y beneficios obtenidos: Logros alcanzados: 80 iniciativas inscritas, orientadas a la revitalización del espacio público y al fortalecimiento de la resiliencia y adaptación al cambio climático desde una perspectiva comunitaria. 32 iniciativas preseleccionadas, las cuales avanzaron a la fase de evaluación técnica y conceptual. 16 iniciativas seleccionadas, cuyo listado fue publicado en la página web de la entidad, asegurando el acceso público a la información y la trazabilidad del proceso. 1 jornada de orientación, como un espacio para la conexión aprendizaje y acompañamiento técnico y financiero a las 16 iniciativas ganadoras. 16 territorios visitados para apoyar los conceptos técnicos y sociales como parte fundamental para desarrollo de las iniciativas. 12 iniciativas en las cuales se generaron vistas con Jardín Botánico para conocer viabilidad para plantación de arbolado, jardinería o huerta urbana. 2 sesiones de intervención en las que se brindó acompañamiento y apoyo 11 iniciativas ejecutadas, con intervención de área total de 1.864,46m2, y con los siguientes eventos de cierre: Corporación crea, vive, sueña realizó el evento de cierre de su iniciativa Crea, vive, sueña "tu ciudad", beneficiando a 2.028 ciudadanos CEDCIC realizó el evento de cierre de su iniciativa Feria de la naturaleza: educando y embelleciendo nuestro parque, beneficiando a 4.752 ciudadanos Fundación vive vibraverde realizó el evento de cierre de su iniciativa Vive las matas y vibra con el ambiente, beneficiando a 3.859 ciudadanos Corporación Sibya realizó el evento de cierre de su iniciativa Barrios de barro: tejendo redes de vida y comunidades resilientes, beneficiando a 3.547 ciudadanos Fundación san Antonio realizó el evento de cierre de su iniciativa Entornos seguros San Antonio, beneficiando a 3.633 ciudadanos Fundación en Movimiento realizó el evento de cierre de su iniciativa Gotas de vida para el parque ecuador, beneficiando a 2.224 ciudadanos Asociación Cristiana de jóvenes de Bogotá y Cundinamarca ACJ YMCA realizó el evento de cierre de su iniciativa Escuela sembradores de vida: "guardianes de la naturaleza", beneficiando a 5.950 ciudadanos Stuamox producciones interculturales realizó el evento de cierre de su iniciativa Apropíate y transforma tu territorio, beneficiando a 2955 ciudadanos Junta de acción Comunal Quiroga primer sector realizó el evento de cierre de su iniciativa Quiroga reverdecce, beneficiando a 3.393 ciudadanos Fundación Verez y Saberes realizó el evento de cierre de su iniciativa El quíral: de plástico a colores, beneficiando a 2.122 ciudadanos Fundacion Tash Pu Kuneme Nokamchipa Yullay realizó el evento de cierre de su iniciativa Corredor cultural comunitario de las artes va, beneficiando a 5.727 ciudadanos																																											
4. Controles Ejercidos Durante la Ejecución del Contrato Se realizó acompañamiento a los encuentros sociales programados por el asociado, con el fin de hacer seguimiento y verificación del desarrollo de actividades. A continuación se relacionan los espacios acompañados																																											
<table><tr><th>Localidad</th><th>Territorio</th><th>Concepto</th><th>Fecha</th></tr><tr><td>11 - Suba</td><td>11_01 - Gaitana</td><td>Taller liderazgo</td><td>4/06/25</td></tr><tr><td>19 - Ciudad Bolívar</td><td>19_03 - La Estrella</td><td>Taller liderazgo</td><td>5/06/25</td></tr><tr><td>11 - Suba</td><td>11_01 - Gaitana</td><td>Taller liderazgo</td><td>11/06/25</td></tr><tr><td>19 - Ciudad Bolívar</td><td>19_02 - Santa Viviana y Santo Domingo</td><td>Curso acabados arquitectonicos</td><td>12/06/25</td></tr><tr><td>19 - Ciudad Bolívar</td><td>19_02 - Santa Viviana y Santo Domingo</td><td>Taller liderazgo</td><td>12/06/25</td></tr><tr><td>05 - Usme</td><td>05_01 - Tejares</td><td>Activación comunitaria</td><td>12/06/25</td></tr><tr><td>19 - Ciudad Bolívar</td><td>19_02 - Santa Viviana y Santo Domingo</td><td>Curso acabados arquitectonicos</td><td>13/06/25</td></tr><tr><td>19 - Ciudad Bolívar</td><td>19_02 - Santa Viviana y Santo Domingo</td><td>Curso acabados arquitectonicos</td><td>14/06/25</td></tr><tr><td>11 - Suba</td><td>11_01 - Gaitana</td><td>Entrega territorio</td><td>14/06/25</td></tr></table>				Localidad	Territorio	Concepto	Fecha	11 - Suba	11_01 - Gaitana	Taller liderazgo	4/06/25	19 - Ciudad Bolívar	19_03 - La Estrella	Taller liderazgo	5/06/25	11 - Suba	11_01 - Gaitana	Taller liderazgo	11/06/25	19 - Ciudad Bolívar	19_02 - Santa Viviana y Santo Domingo	Curso acabados arquitectonicos	12/06/25	19 - Ciudad Bolívar	19_02 - Santa Viviana y Santo Domingo	Taller liderazgo	12/06/25	05 - Usme	05_01 - Tejares	Activación comunitaria	12/06/25	19 - Ciudad Bolívar	19_02 - Santa Viviana y Santo Domingo	Curso acabados arquitectonicos	13/06/25	19 - Ciudad Bolívar	19_02 - Santa Viviana y Santo Domingo	Curso acabados arquitectonicos	14/06/25	11 - Suba	11_01 - Gaitana	Entrega territorio	14/06/25
Localidad	Territorio	Concepto	Fecha																																								
11 - Suba	11_01 - Gaitana	Taller liderazgo	4/06/25																																								
19 - Ciudad Bolívar	19_03 - La Estrella	Taller liderazgo	5/06/25																																								
11 - Suba	11_01 - Gaitana	Taller liderazgo	11/06/25																																								
19 - Ciudad Bolívar	19_02 - Santa Viviana y Santo Domingo	Curso acabados arquitectonicos	12/06/25																																								
19 - Ciudad Bolívar	19_02 - Santa Viviana y Santo Domingo	Taller liderazgo	12/06/25																																								
05 - Usme	05_01 - Tejares	Activación comunitaria	12/06/25																																								
19 - Ciudad Bolívar	19_02 - Santa Viviana y Santo Domingo	Curso acabados arquitectonicos	13/06/25																																								
19 - Ciudad Bolívar	19_02 - Santa Viviana y Santo Domingo	Curso acabados arquitectonicos	14/06/25																																								
11 - Suba	11_01 - Gaitana	Entrega territorio	14/06/25																																								

19 - Ciudad Bolívar	19- 02 - Santa Viviana y Santo Domingo	Taller liderazgo	14/06/25
10 - Engativá	10- 01 - Quirigua	Activación comunitaria	16/06/25
04 - San Cristobal	04- 02 - Bello Horizonte	Activación comunitaria	17/06/25
03 - Santa Fe	03- 03 - La Macarena	Activación comunitaria	17/06/25
10 - Engativá	10- 01 - Quirigua	Activación comunitaria	18/06/25
11 - Suba	11- 01 - Gaitana	Taller liderazgo	18/06/25
05 - Usme	05- 01 - Tejares	Activación comunitaria	18/06/25
16 - Puente Aranda	16- 01 - Manzana del Cuidado Puente Aranda	Activación comunitaria	19/06/25
05 - Usme	05- 01 - Tejares	Taller liderazgo	19/06/25
03 - Santa Fe	03- 03 - La Macarena	Taller liderazgo	19/06/25
04 - San Cristobal	04- 02 - Bello Horizonte	Taller liderazgo	20/06/25
17 - La Candelaria	17- 01 - Concordia	Activación comunitaria	20/06/25
16 - Puente Aranda	16- 01 - Manzana del Cuidado Puente Aranda	Taller liderazgo	20/06/25
19 - Ciudad Bolívar	19- 03 - La Estrella	Activación comunitaria	20/06/25
19 - Ciudad Bolívar	19- 03 - La Estrella	Entrega territorio	21/06/25
19 - Ciudad Bolívar	19- 02 - Santa Viviana y Santo Domingo	Activación comunitaria	25/06/25
05 - Usme	05- 01 - Tejares	Activación comunitaria	25/06/25
18 - Rafael Uribe Uribe	18- 03 - Marruecos	Cierre Plan Gobernanza	26/06/25
16 - Puente Aranda	16- 01 - Manzana del Cuidado Puente Aranda	Taller liderazgo	26/06/25
17 - La Candelaria	17- 01 - Concordia	Taller liderazgo	26/06/25
05 - Usme	05- 01 - Tejares	Taller liderazgo	26/06/25
03 - Santa Fe	03- 03 - La Macarena	Taller liderazgo	27/06/25

Innovación Social del Hábitat	
Tipo de actividad	Fecha
Revisión de respuesta	Constante
Derechos de Petición	

Asimismo, se realizaron comités técnicos con el objetivo de presentación de avances, aprobación de diseños y modificaciones de cronograma, entre otros:

Consecutivo	Fecha
24	17/06/25
25	27/06/25

5. Novedades presentadas Durante la Ejecución del Contrato

N/A

6. Recomendaciones y/o Observaciones

Se ha realizado el seguimiento y la supervisión del contrato conforme a los lineamientos establecidos en el manual de contratación de la entidad.

7. Rubricación de las Obligaciones Incumplidas (Cuando aplique)

Item y/o Numeral	Descripción de la Especificación Técnica	Observación y Soportes que Evidencien el Incumplimiento
N/A para el Presente Informe	N/A para el Presente Informe	N/A para el Presente Informe

8. Certificación cumplimiento con el Sistema de Seguridad Social Integral y Aportes Parafiscales

N/A

9. Requerimientos (cuando aplique)

No se realizaron requerimientos en este periodo.

10. Garantías

Número de la póliza de cumplimiento:	18-44-101101646 ANEXO 1	Número de la póliza de Responsabilidad Civil	18-40-101074687 ANEXO 2
Entidad emisora:	SEGUROS DEL ESTADO SA	Entidad emisora:	SEGUROS DEL ESTADO SA
Vigencia:	23/10/2024 hasta 30/04/2028	Vigencia:	23/10/2024 hasta 30/04/2025
Fecha de aprobación:	30/10/24	Fecha de aprobación:	30/10/24
Cumplimiento del contrato	Amparos		
Calidad del Servicio			
Pago de salarios, prestaciones sociales legales e indemnizaciones laborales			

11. Aspectos Financieros

11.1 Ejecución de Recursos

Aportes Secretaría Distrital del Hábitat. Acumulados al corte se han ejecutado \$1.112.616.890 (Mil ciento doce millones seiscientos dieciséis mil ochocientos noventa pesos m/cte)

No. de desembolsos	% de desembolso inicial	Valor desembolso inicial	Valor desembolso adición	Total a desembolsos	% desembolsos calculando adición	Fecha del pago	Pagos realizados	% ejecución presupuestal
1	30%	\$ 361.319.848	\$	\$ 361.319.848	22,62%	18/12/24	\$ 361.319.848	22,62%
2	20%	\$ 240.879.898	\$	\$ 240.879.898	15,08%	24/12/24	\$ 240.879.898	37,70%
3	30%	\$ 361.319.848	\$ 157.097.296	\$ 510.417.144	31,96%	24/04/25	\$ 510.417.144	69,66%
4	10%	\$ 120.439.949	\$ 157.097.296	\$ 285.537.245	17,88%			
	10%	\$ 120.439.949	\$ 78.548.648	\$ 198.988.597	12,46%			
Valor a pagar SDIT	100%	\$ 1.204.399.492	\$ 392.743.240	\$ 1.597.142.732	100,00%	Valor total pagado	\$ 1.112.616.890	

Valor ejecutado aportes Fundación Pintuco

Item	Valor inicial	Valor Adición	VALOR EJECUTADO
Jornada voluntariado	\$ 10.500.000	\$ 3.500.000	\$ 10.500.000
Formación en acabados arquitectónicos	\$ 12.000.000	\$ -	\$ 12.000.000
Diseño urbano arquitectónico	\$ 7.680.000	\$ -	\$ 7.680.000
Muralismo	\$ 7.440.000	\$ -	\$ 7.440.000
Insumos para la aplicación de pintura en	\$ 171.192.641	\$	\$ 108.308.897
Pintura y milicia de alto rendimiento	\$ 93.508.967	\$ 30.036.000	\$ 10.236.103
Kits de pintura	\$ 4.305.600	\$ 374.400	\$ 4.305.600
Metodología general de trabajo social	\$ 164.265.000	\$ -	\$ 164.265.000
Residente Social estrategia de innovación	\$ 7.500.000	\$	\$ 7.500.000
Festival de Color Innovación Social del	\$ 86.000.000	\$ 88.000.000	-
Bolsa artística	\$	\$ 5.456.000	\$ -
Total	\$ 564.392.208	\$ 127.366.400	\$ 332.235.602
Total de Contrapartida	\$	\$	\$ 691.758.608
% de contrapartida ejecutada			48,03%

11.2 Pagos Realizados

En este periodo no se realizaron pagos.

11.3 Anticipo (cuando aplique)

N/A

11.4 Comisiones (Cuando aplique)

N/A

12. Aspectos Técnicos (Cuando aplique)

12.1 Avance Técnico

TERRITORIOS MÁGICOS

Durante el mes de junio se realizaron 36 encuentros comunitarios en los siguientes territorios

- * Territorio Mágico La Macarena, localidad de Santa Fe: 3 encuentros con la participación de 37 ciudadanos
- * Territorio Mágico Bello Horizonte, localidad de San Cristóbal: 2 encuentros con la participación de 19 ciudadanos
- * Territorio Mágico Tejares, localidad de Usme: 5 encuentros con la participación de 85 ciudadanos
- * Territorio Mágico Quirigua, localidad de Engativá: 2 encuentros con la participación de 5 ciudadanos
- * Territorio Mágico Gaitana, localidad de Suba: 3 encuentros con la participación de 64 ciudadanos
- * Territorio Mágico Manzana del Cuidado Puente Aranda, localidad de Puente Aranda: 3 encuentros con la participación de 34 ciudadanos
- * Territorio Mágico Concordia, localidad de La Candelaria: 2 encuentros con la participación de 9 ciudadanos
- * Territorio Mágico Maruecos, localidad de Rafael Uribe Uribe: 1 encuentro con la participación de 7 ciudadanos
- * Territorio Mágico Santa Viviana y Santo Domingo, localidad de Ciudad Bolívar: 6 encuentros con la participación de 79 ciudadanos
- * Territorio Mágico La Estrella, localidad de Ciudad Bolívar: 2 encuentros con la participación de 25 ciudadanos

Para este periodo se realizó 1 espacio de co-creación en:

- * Territorio Mágico Concordia, localidad de La Candelaria: 1 espacio con la participación de 29 ciudadanos

INNOVACIÓN SOCIAL DEL HABITAT:

En el mes de junio, se realizó el evento de cierre y entrega de los siguientes 10 territorios:

- El día 8 de junio la organización CECIDIC de la Localidad de Engativá, realizó el evento de cierre de su iniciativa “Feria de la naturaleza: educando y embelleciendo nuestro parque”, quienes mediante un ejercicio participativo realizaron intervenciones para el embellecimiento del parque con color en pisos de diferentes locaciones del parque y la generación de espacios de emprendimiento mediante feria, beneficiando así a 4.752 ciudadanos de los cuales 2.293 son hombres y 24.59 mujeres, a su vez que 570 son adultos mayores, 2.921 mayores de edad y 1.261 menores de edad.
- El día 10 de junio la Fundación vive vibraverde de la Localidad de Kennedy, realizó el evento de cierre de su iniciativa “Vive las matas y vibra con el ambiente”, quienes aportaron a la recuperación de punto crítico de basuras, mediante Instalación matas elaboradas en material reciclado, jardinería y muralismo, beneficiando así a 3.859 ciudadanos de los cuales 1.900 son hombres y 1.959 mujeres, a su vez que 541 son adultos mayores, 2.298 mayores de edad y 1.028 menores de edad.
- El día 14 de junio la Corporación Sibyt de la Localidad de Kennedy, realizó el evento de cierre de su iniciativa “Barrios de barro: tejendo redes de vida y comunidades resilientes”, que mediante ejercicios comunitarios aportaron murales con mensajes alusivos al cuidado del medio ambiente y a la cultura, así como fortalecieron la flora mediante la plantación de jardines polinizadores, beneficiando así a 3.547 ciudadanos de los cuales 1.700 son hombres y 1.847 mujeres, a su vez que 359 son adultos mayores, 2.194 mayores de edad y 994 menores de edad.
- El día 19 de junio la Fundación san Antonio de la Localidad Antonio Nariño, realizó el evento de cierre de su iniciativa “Entornos seguros San Antonio”, que con una apuesta al muralismo educativo y participativo con estudiantes, vecinos y comunidad en general, se vieron beneficiados 3.633 ciudadanos de los cuales 1.751 son hombres y 1.882 mujeres, a su vez que 598 son adultos mayores, 2.218 mayores de edad y 817 menores de edad.
- El día 21 de junio la Fundación en Movimiento de la Localidad Teusaquillo, realizó el evento de cierre de su iniciativa “Gotas de vida para el parque Ecuador”, quienes con intervenciones de color en bancas y piso, cercas de arbustos, instalación de bebederos de aves y plasmando códigos QR con mensajes sobre cuidado medio ambiente; generaron espacios más amenos para la comunidad, beneficiando así a 2.224 ciudadanos de los cuales 1.034 son hombres y 1.190 mujeres, a su vez que 574 son adultos mayores, 1.374 mayores de edad y 276 menores de edad.
- El día 21 de junio la Asociación Cristiana de Jóvenes de Bogotá y Cundinamarca ACJ YMCA de la Localidad Ciudad Bolívar, realizó el evento de cierre de su iniciativa “Escuela sembradores de vida: guardianes de la naturaleza”, quienes, con la plantación de jardinería, instalación de punto ecológico y con arte muralista, generados bajo trabajo comunitario, beneficiaron a 5.950 ciudadanos de los cuales 2.970 son hombres y 2.980 mujeres, a su vez que 402 son adultos mayores, 3.399 mayores de edad y 2.239 menores de edad.
- El día 21 de junio la Suanox producciones interculturales de la Localidad de Kennedy, realizó el evento de cierre de su iniciativa “Apropiate y transforma tu territorio, que, con una apuesta al muralismo y arte”, entregando a la comunidad un corredor embellecido y motivador, lo que beneficia a 2.955 ciudadanos de los cuales 1500 son hombres y 1455 mujeres a su vez que 199 son adultos mayores, 1837 mayores de edad y 919 menores de edad.
- El día 21 de junio la Junta de acción Comunal Quiroga primer sector de la Localidad de Rafael Uribe Uribe, realizó el evento de cierre de su iniciativa “Quiroga reverdece”, que mediante ejercicios comunitarios aportaron murales con mensajes alusivos al cuidado del medio ambiente, así como fortalecieron la flora en parque mediante la plantación de jardines, beneficiando así a 3393 ciudadanos de los cuales 1636 son hombres y 1757 mujeres a su vez que 606 son adultos mayores, 2008 mayores de edad y 779 menores de edad.
- El día 22 de junio la Fundación Vozes y Saberes de la Localidad Teusaquillo, realizó el evento de cierre de su iniciativa “El quiral: de plástico a colores”, quienes bajo comunitario y apoyado con Jardín Botánico de Bogotá aportaron a la agricultura urbana mediante la generación de huerta, así también con muralismo en diferentes locaciones de parque se generaron espacios revitalizados y embellecidos que benefician a 2.122 ciudadanos de los cuales 970 son hombres y 1.152 mujeres, a su vez que 577 son adultos mayores, 1.184 mayores de edad y 361 menores de edad.
- El día 28 de junio la Fundación Tash Pu Kuneme Nokanchipa Yullay realizó el evento de cierre de su iniciativa “Corredor cultural comunitario de las artes”, quienes bajo liderazgo de comunidad indígena, dieron lugar a senderos de jardinería aportando vida al corredor y mediante muralismo con imágenes alusivas a la cultura y costumbres de la comunidad, fortalecieron espacios de socialización y compartir, beneficiando así a 5.727 ciudadanos de los cuales 2.786 son hombres y 2.941 mujeres a su vez que 622 son adultos mayores, 3.247 mayores de edad y 1.858 menores de edad.

En el mes de junio de 2025, se generó solicitud a la Alcaldía Local de Kennedy, Fontibón, Ciudad Bolívar, Teusaquillo y Rafael Uribe Uribe para acompañamiento a eventos de cierre de iniciativas.

Se realizó solicitud de apoyo a la Unidad Administrativa Especial de Servicios Públicos- UAESP para mantenimiento de alumbrado en territorio de iniciativa de la organización Azotea Afro de la Localidad de Ciudad Bolívar.

Como parte del componente comunicacional, en el mes de junio se generaron 46 publicaciones en redes sociales como Instagram y Facebook, dando a conocer los eventos de cierre de las 10 iniciativas.


12.2 Novedades de Carácter Técnico


N/A


13. Anexos

La totalidad de los soportes documentales se encuentran en el expediente digital en el siguiente enlace: <https://dht.sharepoint.com/:E/s/MIGPSub.Participacin/Ep37fJ1q9Ov9jBxbi6KWbVeh09FSZ7GN82wxTZet9A?e=NJzE31>

14. Firma

Firma	
Nombre	JOSE LUIS ALDANA ROMERO
Cargo	Subdirector de Participación y Relaciones con la Comunidad
Dependencia	Subdirección de Participación y Relaciones con la Comunidad

Elaboró: Sindy Paola Tunjano Lesmes - Contratista Subdirección de Participación y Relaciones con la Comunidad 

Revisó: Ernesto Fabrício Amella - Contratista Subdirección de Participación y Relaciones con la Comunidad 

Página 5 de 5